

Ekonomik Büyüme

2023 - 4.Çeyrek

Yıllık
Değişim
%

5,78

Çeyreklik
Değişim
%

2,39

Büyükük
Trilyon TL

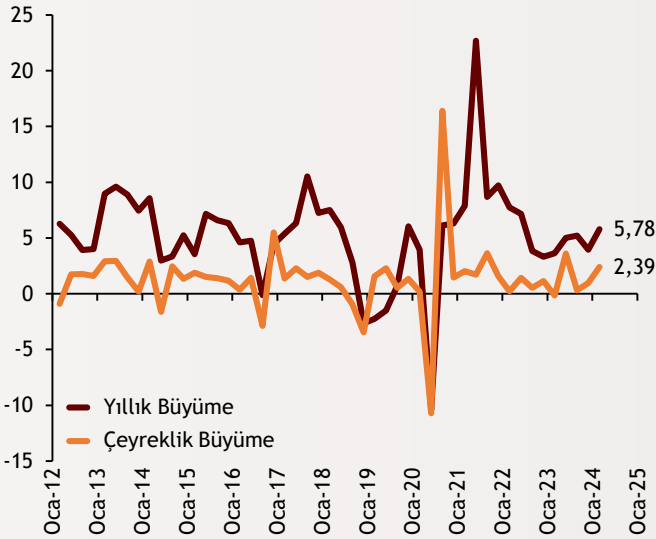
8,82

alBaraka  BANKNOT

Veriler % ve trilyon TL olarak belirtilmiştir.

Şekil.1 GSYH Büyümesi

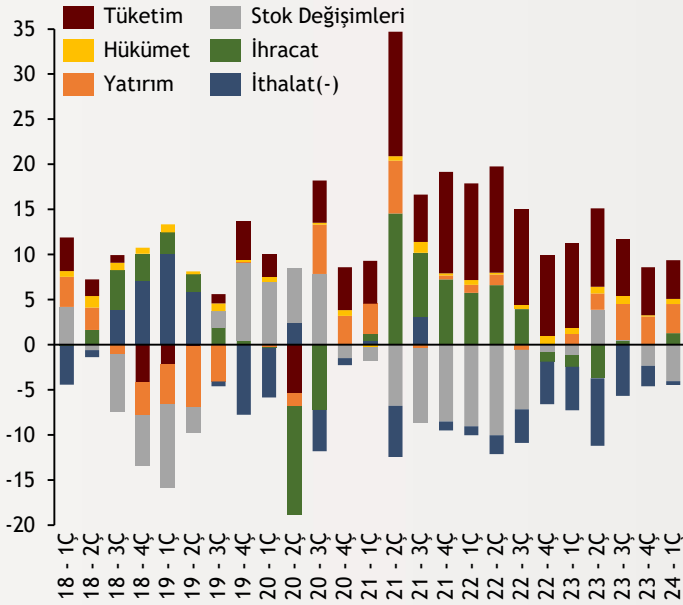
% Değişim, Mevsim ve Takvim Etkisinden Arındırılmış



Türkiye İstatistik Kurumu (TÜİK) 1. çeyreğe ilişkin dönemsel gayri yurtiçi hasıla sonuçlarını yayımladı. Türkiye ekonomisi 2024'ün birinci çeyreğinde piyasa beklentilerine üstünde olarak yıllık %5,78 oranında büyüme kaydetti. Çeyreklik bazda ise ülke ekonomisi, %2,39 oranında büyüdü.

Şekil.2 Büyümenin Katkıları

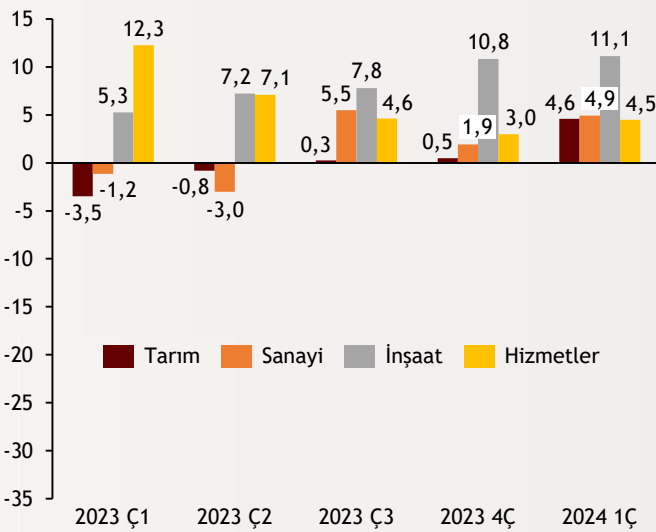
Harcama Yöntemine Göre - Yıllık Büyümeye Katkı



GSYH'deki değişimin kompozisyonuna baktığımızda, tüketim harcamaları büyümeye yine en çok katkı yapan kategori oldu. Tüketimin yanında büyümeye en çok katkı yapan kalem ise %3,2 ile yatırım oldu. İhracatın büyümeye katkısı sınırlı da olsa üst üste üç çeyrekte de pozitif bölgede yer aldı. İthalatın büyümeye yaptığı negatif etki trendi ise devam ediyor.

Şekil.3 Sektörel Büyüme

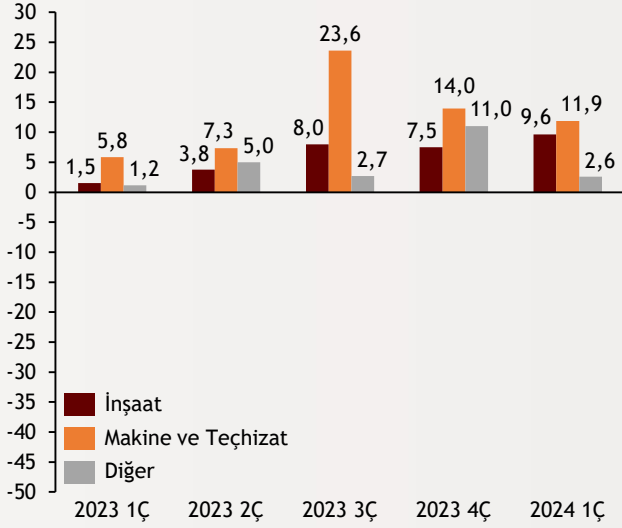
Üretim Yöntemiyle - Yıllık % Değişim



Sektörel büyümeler incelendiğinde genel itibarıyla genişleme gözleniyor. En çok artış üst üste üçüncü çeyrek inşaat tarafında %11,1 ile gerçekleşti. İnşaat sektörü 2017 3. çeyrekte en yüksek büyüme seviyesine ulaştı.. Hizmet sektörü ise %4.5'lük büyüme gösterdi.

Şekil.4 Yatırım Büyümesi

Yıllık % Değişim - Zincirlenmiş Hacim Endeksi

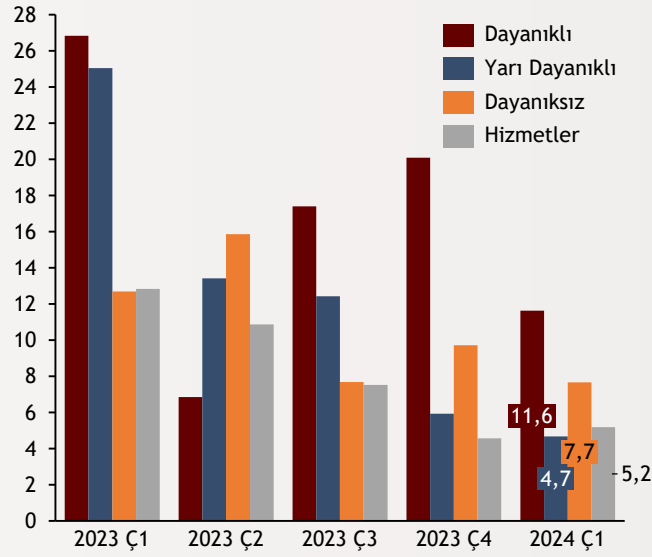


Yatırım kaleminin büyümeye yaptığı katkıda bu çeyrek sınırlı bir azalma gözlemlendi. Geçtiğimiz çeyrek ciddi bir sıçrama yapan makine ve teçhizat kategorisinde bir miktar geri çekilme göze çarparken inşaat tarafında 2,1'li bir değişim gözlemleniyor.

alBaraka
BANKNOT

Şekil.5 Özel Tüketim Büyümesi

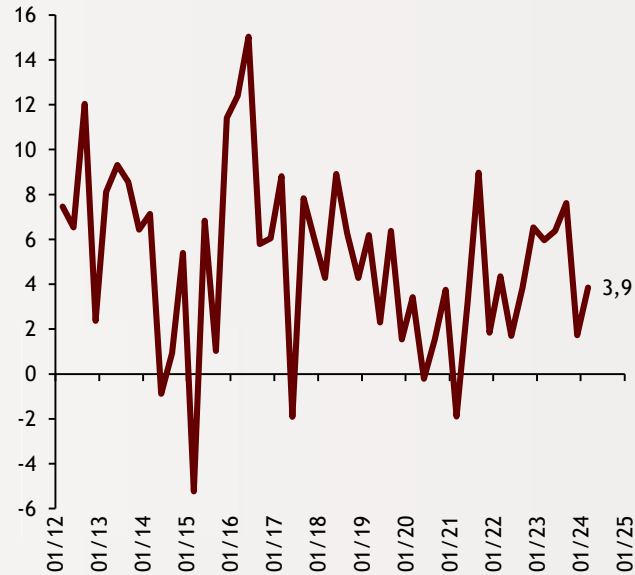
Yıllık % Değişim - Zincirlenmiş Hacim Endeksi



Özel tüketim harcamaları büyümeye katkının önemli unsurlarından olmaya bu çeyrekte de devam etti fakat genel mikroekonomik görünüm de göz önünde bulundurulduğunda 2023 birinci çeyrekten bu yana tüketimde ciddi bir gerileme gözleniyor. Özellikle dayanıklı tüketim mallarındaki gerileme göze çarpıyor.

Şekil.6 Hükümet Harcamaları

Yıllık % Değişim - Zincirlenmiş Hacim Endeksi



Yılın birinci çeyreğinde hükümet harcamaları büyümesi %3,9 oldu. Hükümetin kamuda tasarruf politikasını devam ettirmeye kararlı olduğu gözlemleniyor.

alBaraka
BANKNOT

alBaraka
BANKNOT

GSYH İstatistikleri - Harcama Yöntemine Göre

Yıllık % Değişim	Ara.22	Mar.23	Haz.23	Eyl.23	Ara.23	Mar.24
Tüketim	15,87	16,89	15,45	11,19	5,3	4,3
T - Dayanıklı Mallar	22,47	27,43	7,02	17,68	20,08	11,6
T - Yarı Dayanıklı Mallar	23,2	25,77	13,91	12,36	5,92	4,7
T - Dayanısız Mallar	8,4	12,92	16,07	7,73	9,72	7,7
T - Hizmetler	17,8	12,87	10,86	7,54	4,56	5,2
Hükümet	6,53	5,96	6,13	5,35	0,12	0,53
Yatırım	0,65	3,8	5,6	14,71	3,09	3,24
Y - İnşaat	0,56	0,87	3,21	7,85	7,49	9,6
Y - Makine ve Teçhizat	0,5	6,41	7,54	23,71	13,95	11,9
Y - Diğer Aktifler	5,17	1,7	5,59	2,23	11,04	2,6
İhracat	-3,3	-3,29	-9,37	1,06	0,03	1,27
İthalat	10,37	13,69	19,84	14,5	-2,27	-0,4
Gayri Safi Yurtiçi Hasıla - GSYH	3,34	3,96	3,9	5,93	4,0	5,8

GSYH İstatistikleri - Üretim Yöntemine Göre

Yıllık % Değişim	Ara.22	Mar.23	Haz.23	Eyl.23	Ara.23	Ara.23
Tarım, Ormanlık ve Balıkçılık	-2,27	-3,46	-0,82	0,26	0,5	4,6
Sanayi	-4,44	-1,16	-3	5,48	1,93	4,9
İmalat Sanayi	-1,73	1,24	-2,18	5,89	1,76	4,7
İnşaat	3,91	5,28	7,24	7,79	10,83	11,1
Hizmetler	9,68	12,25	7,08	4,64	3,01	4,5
H - Bilgi ve İletişim	5,15	8,16	1,49	1,08	-3,04	5,0
H - Finans ve Sigorta	9,32	14,91	8,67	5,08	7,4	2,0
H - Gayrimenkul Faaliyetleri	6,83	2,02	3,24	2,72	2,79	2,5
H - Meslek, İdari ve Destek Hizmetleri	10,5	10,73	-0,11	-2,1	-1,45	5,0
H - Kamu Yönet., Eğitim, Sağlık, Sosyal Hiz.	1,7	3,28	5,17	4,8	1,87	3,3
H - Diğer Hizmet	10,72	7,83	7,28	2,15	2,23	2,8
Sektörel Toplam	3,47	3,37	2,55	4,89	3,05	5,2
Vergi - Sübvansiyon	2,13	9,27	16,39	16,42	11	10,4



Teşekkürler...

ekonomikarastirmalar@albarakaturk.com.tr

Ömer Emeç

Baş Ekonomist

oemec@albarakaturk.com.tr

Mustafa Berk Erdal

mustafa.erdal@albarakaturk.com.tr

Rahime Aybike Çalışkan

rcaliskan@albarakaturk.com.tr

Bersun Turna

bersun.turna@albarakaturk.com.tr

Muhammed Yasir Aksu

muhammed.aksu@albarakaturk.com.tr

Burada belirtilen bilgiler güvenilirliğine ve doğruluğuna inanılan kaynaklardan, okuyucuyu bilgilendirmek amacıyla derlenmiştir. Resmi kaynaklardan alınan bilgilere dayalı yapılan yorumlar ve tahminler, o tarihteki kanımızı yansıtmaktaysa da bu bilgiler, hiçbir şekilde yatırım danışmanlığı faaliyeti olarak değerlendirilemeyecektir. Söz konusu kaynaklardaki hata ve eksikliklerden ve bu bilgilerin kullanılmasından doğabilecek zararlardan dolayı, Albaraka Türk Katılım Bankası A.Ş. hiçbir sorumluluk kabul etmez. İşbu rapor içerisindeki bilgilere ait telif hakkı Bankamıza ait olup, üçüncü kişilerce izinsiz kullanılamaz, çoğaltılamaz veya kopyalanamaz.